



## Basteltipp

## Muttertagsbasteln

### Kinder- und Jugendarbeit

Laura Cöhring

Tel: 0228-430983

Mobil: 0178-3033962

E-Mail: jugend@holzlar-  
evangelisch.de

**Am Sonntag, den 10.05.2020 ist Muttertag!**



### Du brauchst:

- einen Bilderrahmen (20cmx30cm)
- ein A4 Blatt
- die Herzvorlage (ist in diesem Dokument ganz hinten)
- Kleber
- unterschiedliche Knöpfe
- Schere
- Bleistift
- einen schönen Stift
- schwarzer Edding



Nimm Dir als erstes deine Herzvorlage zur Hand und schneide das Herz aus.




**Kinder- und Jugendarbeit**

Laura Cöhring



Tel: 0228-430983

Mobil: 0178-3033962

E-Mail: [jugend@holzlar-evangelisch.de](mailto:jugend@holzlar-evangelisch.de)



Lege dein Herz in die Mitte  
deines A4 Blatts und zeichne es  
vorsichtig mit dem Bleistift nach.



Jetzt kannst Du die Ränder  
deines Herzens mit einem  
schwarzen Stift nachzeichnen.



### Kinder- und Jugendarbeit

Laura Cöhring

Tel: 0228-430983

Mobil: 0178-3033962

E-Mail: jugend@holzlar-  
evangelisch.de



Als nächstes benötigst Du deinen  
schönen Stift.

Schreibe oben über das Herz:  
„Mamas sind wie Knöpfe“ und  
unten unter dein Herz „sie halten  
alles zusammen!“



Als nächstes nimmst Du dir  
deinen Kleber und deine Knöpfe  
dazu. Lege sie als erstes so in  
dein Herz wie du es schön  
findest.



### Kinder- und Jugendarbeit

Laura Cöhring

Tel: 0228-430983

Mobil: 0178-3033962

E-Mail: jugend@holzlar-  
evangelisch.de



Wenn Du dir sicher bist, dass alle Knöpfe an der richtigen Stelle liegen, kannst Du sie aufkleben.

**Tipp:** Überlege Dir eine Strategie, damit Du keinen Knopf vergisst. Ich habe zuerst die äußeren Knöpfe geklebt und habe mich bei den inneren Knöpfen von links nach rechts vorgearbeitet.



### Kinder- und Jugendarbeit

Laura Cöhring

Tel: 0228-430983

Mobil: 0178-3033962

E-Mail: [jugend@holzlar-evangelisch.de](mailto:jugend@holzlar-evangelisch.de)



Als nächstes benötigst Du einen Bilderrahmen.

Optimal sind die Maße 20cmx30cm.



Öffne den Bilderrahmen und hole die Beispielpappe aus dem Rahmen heraus. Die Pappe benötigen wir zum basteln nicht mehr.





### Kinder- und Jugendarbeit

Laura Cöhring

Tel: 0228-430983

Mobil: 0178-3033962

E-Mail: [jugend@holzlar-evangelisch.de](mailto:jugend@holzlar-evangelisch.de)



Hole Dir, wie auf dem Bild links, dein gebasteltes Kunstwerk dazu. Drehe es um, und lege es in den Rahmen.



Lege die Rückseite des Bilderrahmens auf dein Kunstwerk und verschließe den Bilderrahmen danach wieder.





**Kinder- und Jugendarbeit**

Laura Cöhring

Tel: 0228-430983

Mobil: 0178-3033962

E-Mail: [jugend@holzlar-evangelisch.de](mailto:jugend@holzlar-evangelisch.de)



Dein Muttertags Geschenk für  
den 10.05.2020 ist fertig! ☺

Ich wünsche Dir viel Freude beim  
Verschenken!

